



PYTHON
ACADEMY

SÉRIES DO PANDAS (PYTHON)

Nesse ebook, você irá aprender como manipular arranjos unidimensionais utilizando as Séries do Pandas.

PYTHONACADEMY.COM.BR

Este ebook foi gerado por




Crie Ebooks técnicos incríveis em minutos com IA

Conheça a 1ª IA Especializada na criação de Ebooks **com código!**




Chega de formatar código no Google Docs

Deixe que nossa IA faça o trabalho pesado

 Syntax Highlight

 Adicione Banners Promocionais

 Edite em Markdown em Tempo Real

 Infográficos feitos por IA

TESTE AGORA 

 PRIMEIRO CAPÍTULO 100% GRÁTIS

Pandas, Pandas **everywhere!**

Hoje vamos continuar nossa **Jornada** no mundo da Ciência de Dados com Python!

Prontos pra conhecer as Séries do Pandas???



Ô, produção?? De novo??? 😞

Esse é um post **muito** importante!

Fizemos com muito carinho para você saia daqui entendendo os principais componentes do Pandas: séries.

E não perca o [post de dataframes](#) que vem na sequência!!

Conhecendo bem esses conceitos, o caminho para o tratamento de dados fica muito mais suave.

Já fizemos outro post de Pandas, mostrando como importar arquivos CSV! [Acesse o post clicando aqui!](#)

Como eu sei que vocês são apressados, **vamos nessa!**

Definição de Séries

Começando pelo começo, o componente basilar do Pandas são as **Séries**.

Uma série é uma espécie de arranjo unidimensional, como uma lista, mas possui algumas características diferentes.

Uma série tem 4 partes importantes: - Os elementos em si - O índice que contém a referência para acessar os elementos - O tipo dos elementos - Um nome

Como jack, o estripador, vamos por partes.

Elementos e Tipos

Os elementos podem ser de qualquer tipo, ou seja, podemos ter uma série com números e strings, por exemplo.

Como o pandas é implementado utilizando `numpy`, colocar tipos diferentes numa mesma série não é recomendado, porque perdemos muitas das vantagens de performance quando são do mesmo tipo.

Até aqui, nenhum segredo.

Abaixo, criamos duas séries de exemplo de forma bem parecida como criamos a lista, com a exceção de que as criamos a partir da classe `Series` do pandas:

```
>>> import pandas as pd
>>> serie = pd.Series([42, 99, -1])
>>> serie
0    42
1    99
2    -1
dtype: int64
>>> serie2 = pd.Series(['radiohead', 2.3, True])
>>> serie2
0    radiohead
1         2.3
2         True
dtype: object
```

Percebam que a primeira série tem o tipo `int64`, pois todos os elementos são inteiros.

Já a segunda é uma salada, com string, um número racional e um valor booleano.

O tipo da `serie2` é `object`, ou seja, um tipo bem genérico para abarcar a bagunça que fizemos com tipos diferentes de elementos.

Assim, concluímos a primeira parte:

Elementos de uma série

Agora, vamos para uma parte muito importante, como acessar os elementos.

Mas primeeeero...

Acessando elementos

Numa lista, acessamos os elementos por meio de índices posicionais, numéricos, certo?

Acessar o primeiro elemento: `lista[0]`, o terceiro elemento: `lista[2]`, e assim por diante.

Nas séries podemos acessar da mesma forma! Vamos testar:

```
>>> serie[0]
42
>>> serie[2]
-1
```

Muita atenção, agora!

Nesse exemplo acessamos os elementos com um índice posicional, mas não precisa ser assim, podemos criar um índice próprio que nem precisa ser numérico!

Nós mesmos podemos criar os índices do jeito que bem entendermos: números, strings, tuplas. Meio estranho? Vai ficar fácil com exemplos.

Imaginem que queiramos guardar as calorias de cada alimento (tô de dieta 😭).

Podemos criar uma série com as calorias de uma banana, um prato feito e um big mac (nham, que fome):

```
>>> import pandas as pd
>>> serie = pd.Series([200, 350, 550])
>>> serie
0    200
1    350
2    550
dtype: int64
```

Quando não passamos quais devem ser os índices de uma série, o pandas cria um objeto do tipo `RangeIndex` que vai de 0 até o número de elementos menos um: no exemplo acima, de 0 a 2.

Mas, e agora? Qual caloria é do big mac? Se eu comer uma banana, quantas calorias estou ingerindo?

Com esse índice, para acessar as calorias do prato feito basta executar `serie[1]`:

```
>>> serie[1]
350
```

Vamos criar um índice mais legal, com o nome dos alimentos?

```
>>> import pandas as pd
>>> serie = pd.Series([200, 350, 550], index=['banana', 'prato feito',
        'big mac'])
>>> serie
banana          200
prato feito     350
big mac         550
dtype: int64
```

Agora sim! Será que posso comer um big mac na minha dieta?

```
>>> serie['big mac']
550
```

Acho que não 🤔

Maneiro? É bem importante entendermos como funcionam os índices, porque o acesso aos dados em séries e dataframes se dá por meio deles!

Vamos a mais um exemplo, esse pra mostrar como os índices são flexíveis:

```
>>> import pandas as pd
>>> serie = pd.Series([200, 350, 550], index=[(0, 0), (0, 1), (0, 2)])
>>> serie
(0, 0)    200
(0, 1)    350
(0, 2)    550
dtype: int64
```

Sim, tuplas como índices! E como acessar os elementos? Só passar a tupla certa e pronto:


```
>>> serie[(0,1)]
350
```



*Estou construindo o **DevBook**, uma plataforma que usa IA para criar ebooks técnicos — com código formatado e exportação em PDF. Te convido a conhecer!*

Crie Ebooks técnicos incríveis em minutos com IA

Conheça a 1ª IA Especializada na criação de Ebooks **com código!**



Chega de formatar código no Google Docs

Deixe que nossa IA faça o trabalho pesado

Syntax Highlight

Adicione Banners Promocionais

Edite em Markdown em Tempo Real

Infográficos feitos por IA

TESTE AGORA! PRIMEIRO CAPÍTULO 100% GRÁTIS

Um nome pra chamar de seu

Last, but not least: as séries do pandas podem ter um nome!

```
>>> import pandas as pd
>>> serie = pd.Series([200, 350, 550], index=['banana', 'prato feito',
      'big mac'], name='calorias')
>>> serie
banana          200
prato feito     350
big mac         550
Name: calorias, dtype: int64
```

Vejam que criamos explicitamente um nome, 'calorias', para nossa série.

Conclusão

É isso, galera! Um post bem importante para o início da carreira de cientista ou engenheiro de dados.

Pandas é um mundo à parte e conhecer bem seus principais componentes é essencial para realizar manipulação de dados.

Teremos outros tantos posts, com detalhamento do acesso aos dados com pandas, índices hierárquicos, tratamento de grandes volumes de dados e muito mais!

Daqui vocês podem seguir direto para o [post de Dataframes!](#)

Até a próxima!

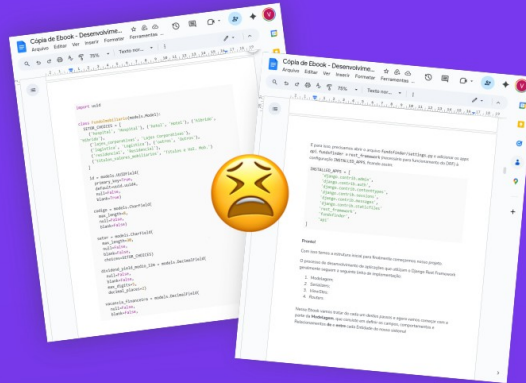
Não se esqueça de conferir!



DevBook

Crie Ebooks técnicos em minutos com IA


Conheça a 1ª IA Especializada na criação de Ebooks **com código!**



Chega de formatar código no Google Docs



 Syntax Highlight

 Infográficos feitos por IA

 Adicione Banners Promocionais

Deixe que nossa IA faça o trabalho pesado

 Edite em Markdown em Tempo Real

TESTE AGORA 

 PRIMEIRO CAPÍTULO 100% GRÁTIS